



WEGRAND FRISCH ODER SCHATTIG

Hier wachsen neben den Pflanzen der Glatthaferwiesen auch:



Brennnessel



Schöllkraut



Gefleckte Taubnessel



Knoblauchrauke




Wilde Karde



Echte Nelkenwurz



Krause Distel




Pyrenäen-
Storchschnabel



Zaunwinde



Kriech. Hahnenfuß




Nesselbl. Glockenblume



Gänsefingerkraut



Wilde Malve



Huflattich



Taubnessel



Kohl-Gänsedistel




Veilchen




Rainkohl



Rupprechtskraut



Ferkelkraut



Große Klette



Barbarakraut




Giersch



Sumpfdotterblume




Mädesüß



Rohrkolben



Schachtelhalm



Schwertlilie



WEGRAND SONNIG UND TROCKEN

Hier wachsen neben den Pflanzen der Salbei-Glatthaferwiese auch:



Natternkopf



Wegmalve



Seifenkraut



Habichtskraut




Wegwarte



Krause Distel




Jakobs-Kreuzkraut



Johanniskraut



Berg-Ziest



Gemeines Leinkraut




Hauhechel



Kriech. Fingerkraut



Braunelle



Kompass-Lattich




Feldthymian



Echtes Labkraut



Taubenkropf



Vogelwicke



Odermennig



Weißer Steinklee



Pastinak




2jähr. Nachtkerze



Gänserauke



Dost



Echte Kamille



Acker-Hornkraut



Kreuzblümchen



Rainfarn



GRASWEG: TRITTPFLANZEN



Deutsches Weidelgras



Jährige Rispe



Löwenzahn



Breitwegerich



Vogelknöterich



Kriechendes Fingerkraut



Wiesenschwingel




Weißklee



Rotschwingel



Strahllose Kamille



Auf dem Grasweg können nur trittfeste Pflanzen wie Deutsches Weidelgras, Einjährige Rispe, Großer Wegerich, Weißklee, Löwenzahn oder Vogelknöterich existieren.